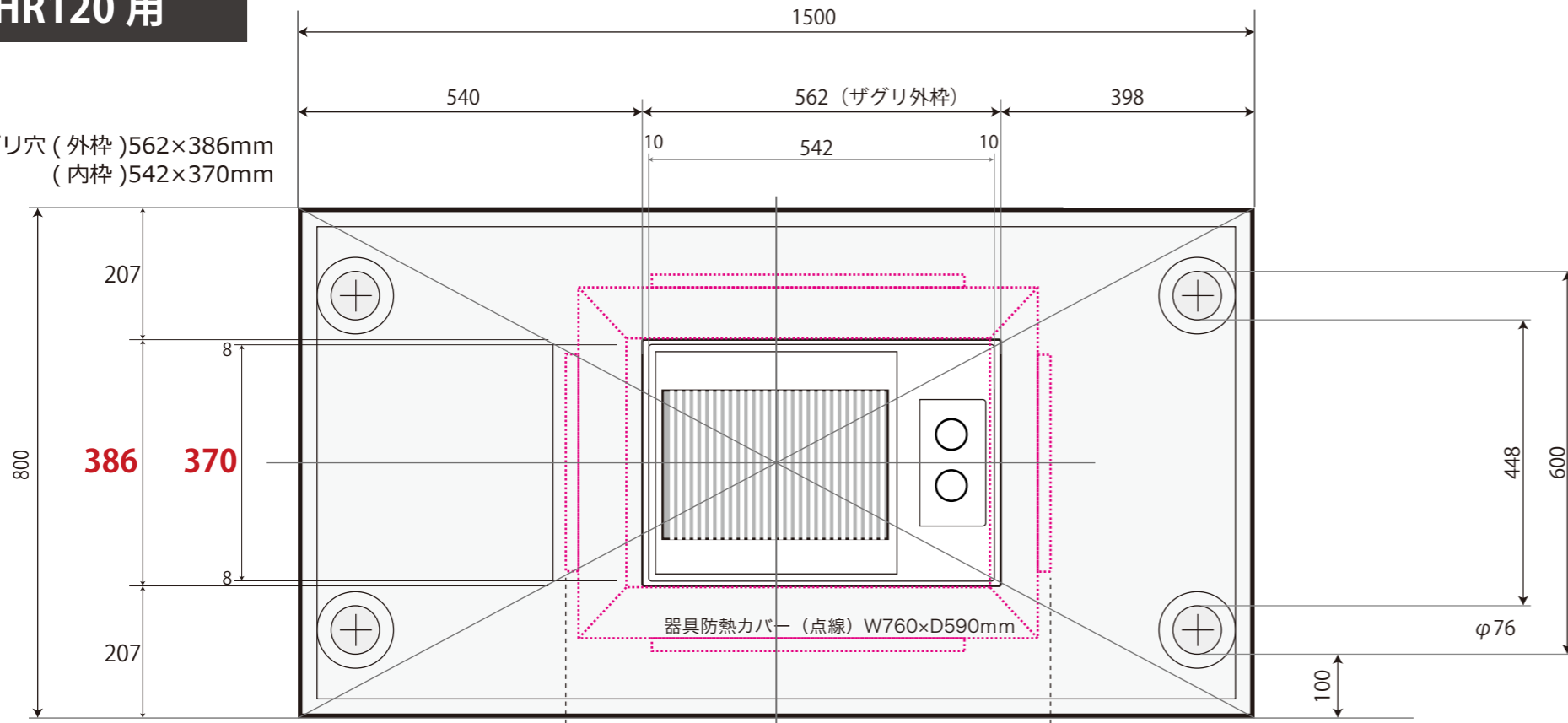


# HR120 用

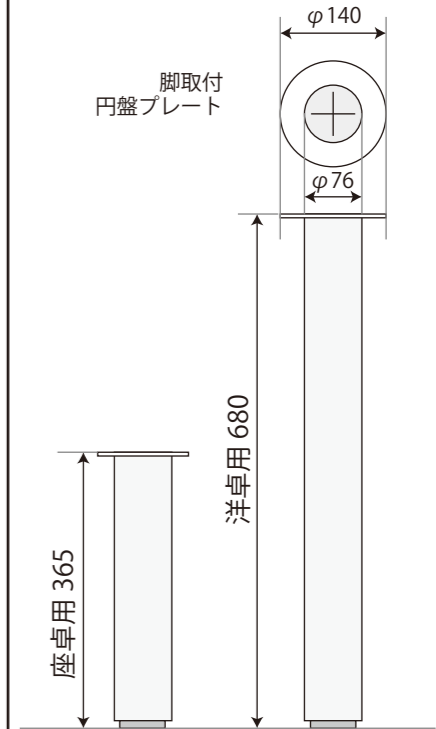
ザグリ穴 (外枠) 562×386mm  
(内枠) 542×370mm



※1 テーブルの中央にアミの中心がセットされるように70mmずらした寸法で天板にザグリ穴を開けます。幅の狭い方が点火つまみ操作側(従業員操作側)になります。

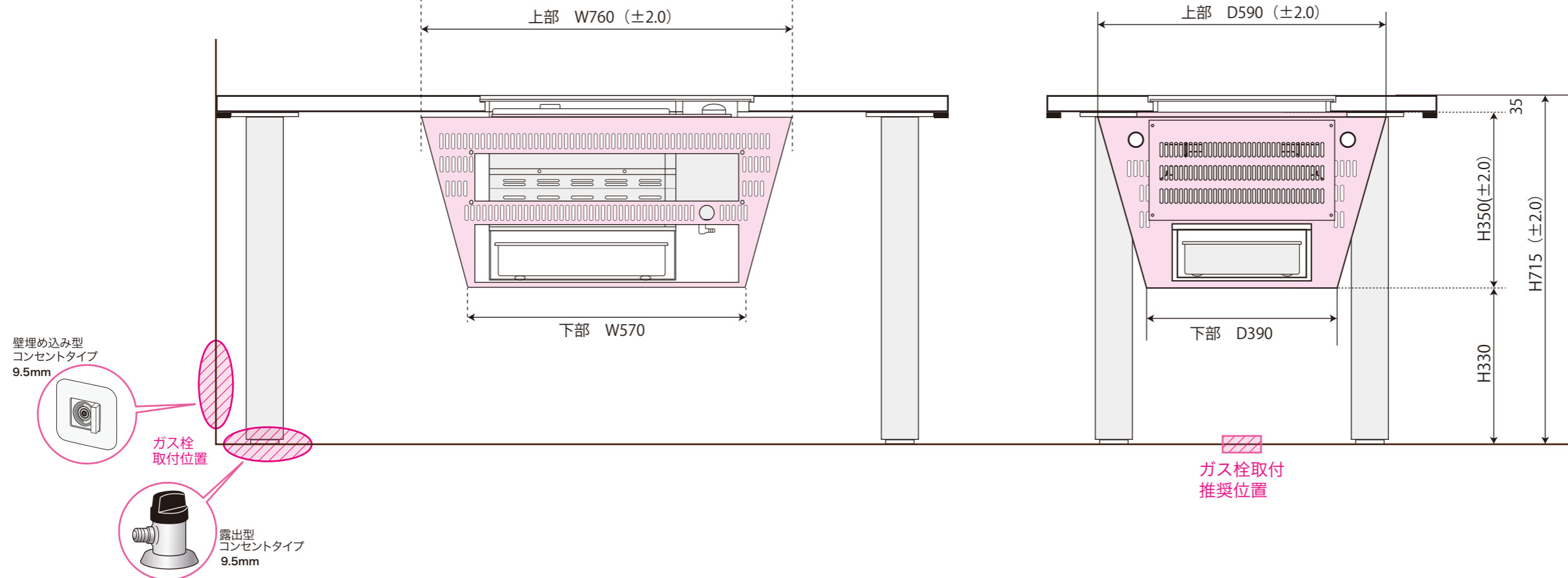
※2 防熱カバーは、ロースター点火つまみの反対側より120mm離れた位置に取り付けられます。

## 木製ポール脚



※円盤プレートは、テーブルのサイズや設置状況に合わせて選択しております。

※洋卓は H715mm  
座卓は H400mm



壁埋め込み型  
コンセントタイプ  
9.5mm

ガス栓  
取付位置

露出型  
コンセントタイプ  
9.5mm

ガス栓取付  
推奨位置

TITLE テーブル三面投影図  
BBQヘルシーロースター

JOB TITLE W1500×D800×H715

DATE 23.06.08 製作者：目黒直樹  
23.07.04 / 24.03.13



株式会社ヘルシーロースター